

Orijinal Soru: Temel Bilimler 2

2. Pelviste ramus inferior ossis pubis'in parçalı kırığının söz konusu olduğu bir travma sonrasında, aşağıdaki kaslardan hangisinin etkilenmesi en az olasıdır?

- A) Musculus adductor brevis
- B) Musculus gracilis
- C) Musculus pectineus
- D) Musculus adductor magnus
- E) Musculus adductor minimus

Doğru Cevap:C

KAMP NOTLARIMIZDAN REFERANSLAR



TUS HAZIRLIK MERKEZLERİ

65

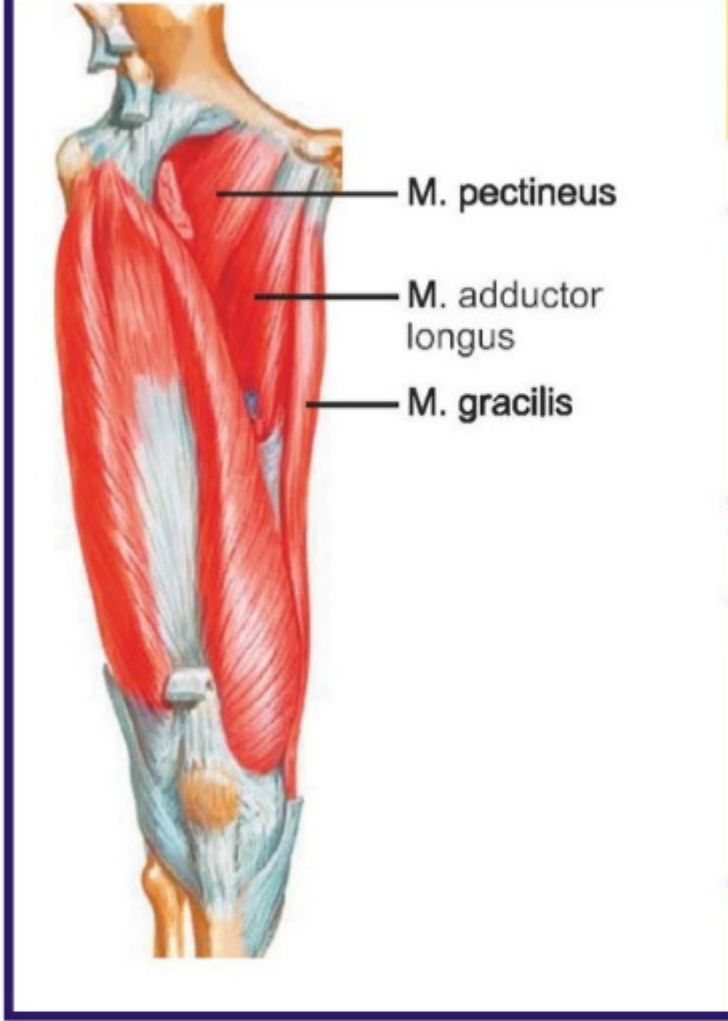
Temel Bilimler 2. soru

Temel Bilimler 2. soru

Anatomi Kamp Notu 1. Fasikül Sayfa 065

5

N. obturatorius tarafından uyarılır (m. pectineus'un siniri n. femoralis).



N. obturatorius zedelenirse kişide uyluğun adduksiyonu bozulur ve uyluk uyluk üstüne atlamaz.

M. PECTINEUS

- Trigonum femorale'nin döşemesindedir.
- Ön yüzü; a.v. femoralis ve v. saphena magna ile komşudur.
- N. femoralis (bazen n. obturatorius accessorius) tarafından uyarılır.

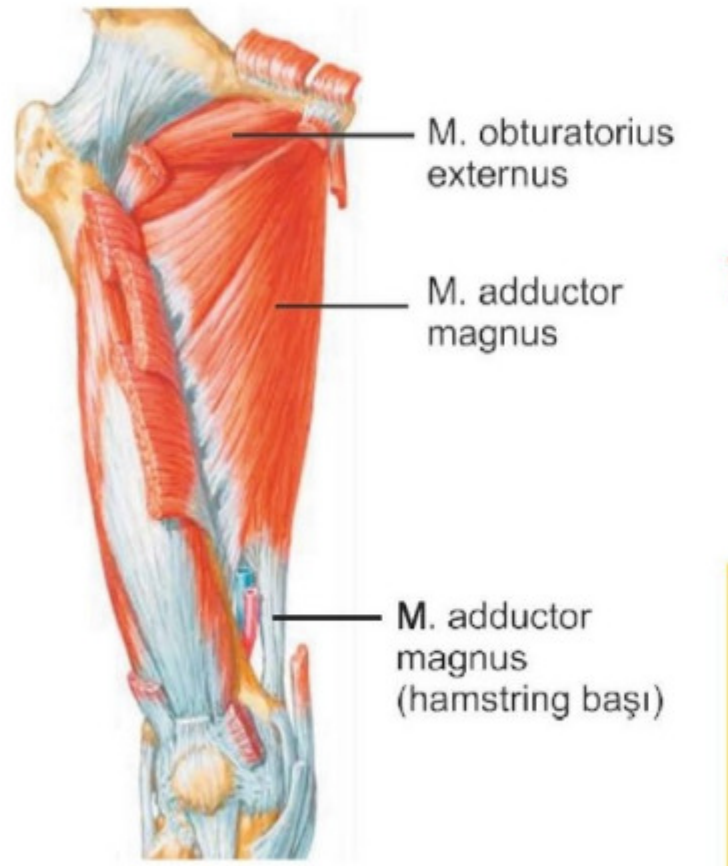
M. ADDUCTOR BREVIS

M. ADDUCTOR LONGUS

- Trigonum femorale'nin döşemesindedir.
- Adduktor kasların en önde olanıdır.
- Ön yüzü; funiculus spermaticus ile komşudur.

M. ADDUCTOR MAGNUS

- Adduktor grup kasların en büyüğü ve en kuvvetlisidir.
- Uyluğun hem iç, hem de arka bölgesinde yer tutan tek kastır.
- Hiatus adductorius, bu kasın aponözündedir.
- N. obturatorius ile n. tibialis tarafından uyarılan tek kastır.
- Uyluk arkasında bulunan parçası (hamstring parçası) n. tibialis tarafından uyarılır ve uyluğa ekstensiyon yaptırır.



M. GRACILIS

- Adduktor kasların en yüzeysel olanıdır.
- Sonuç tendonu pes anserinus'a katılır.
- Kalça eklemine ek olarak diz eklemine de iç taraftan kat eder.
- Uyluğa adduksiyon, bacağına fleksiyon ve iç rotasyon yaptırır.

N. femoralis ile uyarılan kaslar

- M. iliacus
- M. sartorius
- M. quadriceps femoris
- M. pectineus (genellikle)

İLGİLİ NOTLAR

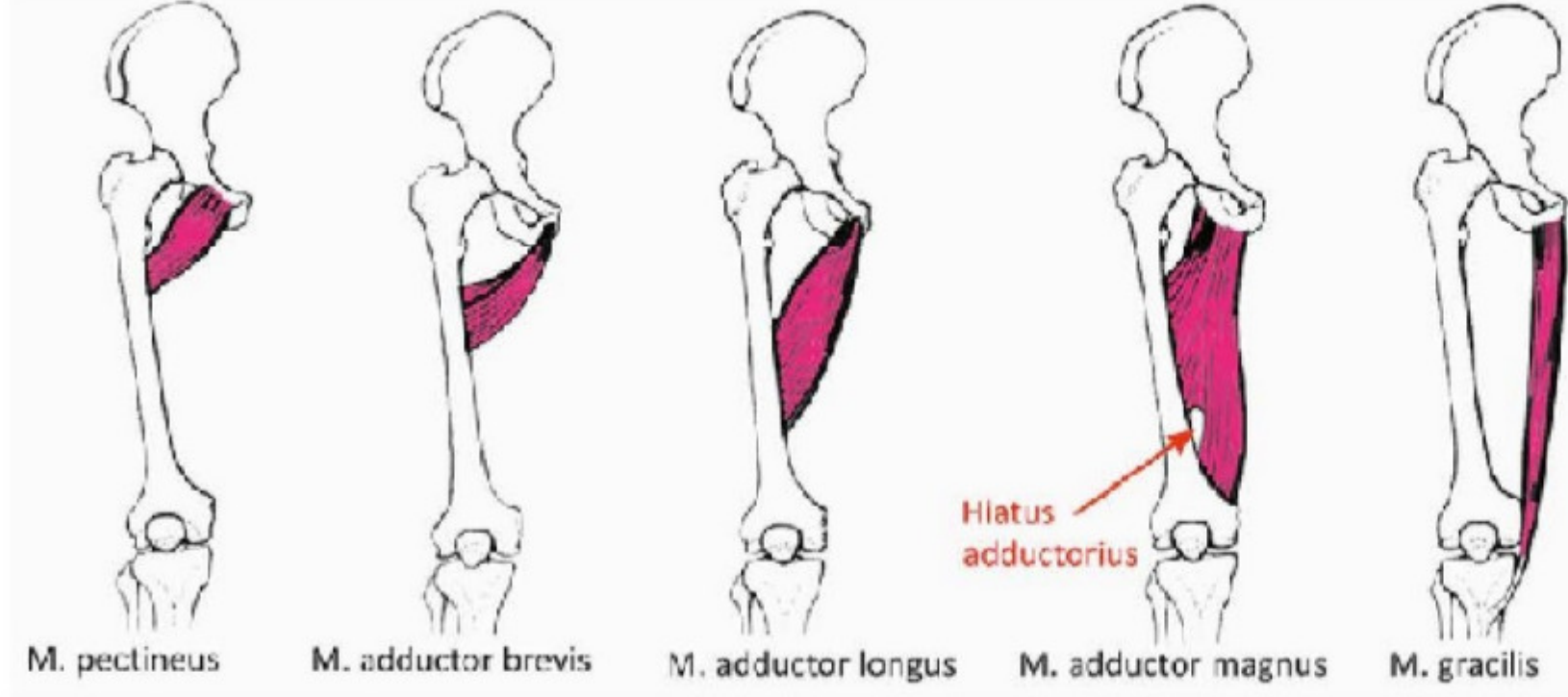
Soruda istenilen musculus pectineus, uyluğun medial bölge kaslarından başlangıcı farklı olan ve bu nedenle de innervasyonu farklı olan kastır. Kamp notumuzda kasın başlangıcı yazılmamış olsa da trigonum femorale'nin döşemesinde bulunmasından dolayı ve siniri farklı olduğundan sorunun cevabı olarak tahmin edilebilir.

UYLUK ADDUKTORLARI:

- Uyluğa primer olarak adduksiyon, sekonder olarak da fleksiyon yaptırırlar.

Temel Bilimler 2. soru

Anatomi (Erdoğan TUNÇ) Kamp Notu 1. Fasikül Sayfa 117

Uyluk adduktorleri

1. Uyluğun en kuvvetli adduktoru: M. adductor magnus (M. gluteus medius'un antagonisti)
2. Ortak motor sinirleri: N. obturatorius (M. pectineus hariç ! Onunki n. femoralis) (Bir de M. add. magnus'un alt karnı hariç: n. tibialis)
3. N. obturatorius hasarında kişi uyluğuna add. yapamaz.

M. PECTINEUS

- N. femoralis tarafından uyarılan 4 kasdan biridir.

ÖNEMLİ**N.FEMORALIS İLE UYARILAN KASLAR:**

- a. M.iliacus
- b. M.sartorius
- c. M.quadriceps femoris
- d. M.pectineus

- A., v. femoralis ve v. saphena magna, trigonum femorale içinde bu kasın üzerindedir.

M. ADDUCTOR LONGUS

- Uyluk adduktorları içinde en önde olanıdır.
- Funiculus spermaticus bu kasın üzerindedir.